

VOC[®]

SMARTLOCK

E303 Mate
P606 Ultra
E20 Smart
P908 Vision
P988 Elite
APP 使用指南



目錄

下載 VOC APP	3
註冊帳戶	3
設備連結	3
軟體介面說明	6
相冊 & 日誌	7
成員管理	8
添加臨時密碼	9
設置	10

1.

下載 VOC APP



Disponível na
App Store



Disponível na
Google Play

iOS



Android



應用商店下載 · 搜尋 VOC LTD

使用二維碼掃描下載

2.

註冊帳戶

請先註冊一個帳戶，並登入才能使用 VOC APP。



3.

設備連結

預設管理密碼 000000



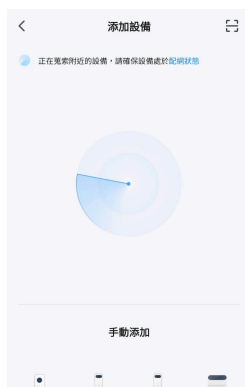
注意事項：

VOC APP 設備連線僅支援 獨立2.4G WiFi 網路
頻段，不支援5G、WIFI 6、混和型網路。



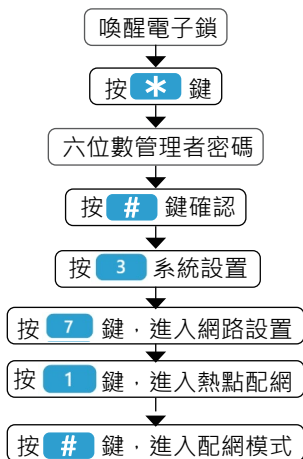
1. 添加設備

請在 VOC APP 中完成註冊後進入首頁，點擊添加設備。



2. 搜尋設備

請停留在自動搜尋的畫面。



3. 進入配網模式

到電子鎖體操作，進入到配網模式。

PS：如是P988進入管理選單後，直接按2，在按#即可進入配網模式。



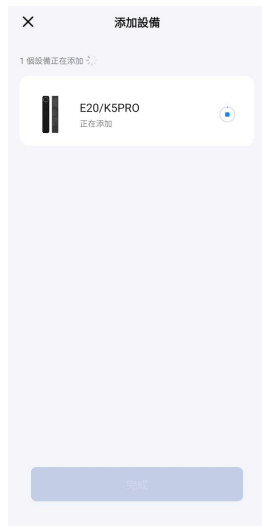
4. 點擊設備

點選搜尋到的設備。



5. 加入 WIFI 網路

輸入 WIFI 帳號密碼並確認，若遇到 WIFI 名為 unknow 或其他不是本手機以連接的 WIFI 時，請先將手機定位訊息和藍芽授權給 VOC APP，並使用 2.4G 獨立頻段。



6. 設備配網

等待設備完成配網。



7. 配網成功

完成配網可開始使用APP功能。

如果配網失敗 請確認以下資訊後再次連線

1. 請確認輸入的 WiFi 密碼正確。
2. 請讓設備和手機在配網過程中保持常亮。
3. WiFi (不支援 5G · wifi6 頻段) 請切換到獨立 2.4G 頻段。
4. 清空手機後台任務。
5. 手機開啟定位和藍芽功能。
6. 重啟路由器。

4.

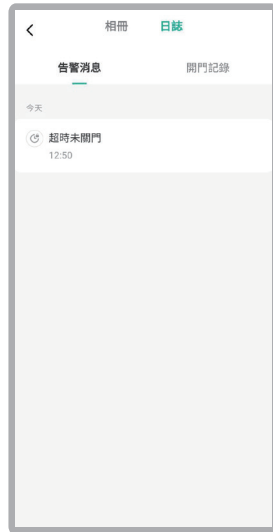
軟體介面說明



5. 相冊 & 日誌



查看智能門鎖抓拍照片



查看智能門鎖告警消息



查看智能門鎖開門紀錄

6

成員管理



新增成員

成員管理功能，設定家庭成員加入 APP。



在網路訊號良好的情況下，可透過 APP 設定功能。

點選添加直接連動機器可添加人臉、指紋、密碼、卡片。

7.

添加臨時密碼

以下四種臨時密碼，皆可在網路斷訊下正常使用

The screenshot shows the 'Add Temporary Password' interface. Under 'Password Type', 'Limited' is selected. The 'Valid Time' is set to 2023/04/20 16:00. The 'Invalid Time' is 'Please select'. The 'Password Name' field is empty. A note at the bottom states: 'Valid for 24 hours, at least use once, otherwise it will expire'. A green 'Get Password' button is at the bottom.

限時密碼 (APP 自然生成密碼)
可設定區間密碼。

The screenshot shows the 'Add Temporary Password' interface. Under 'Password Type', 'Single' is selected. The 'Valid Time' is 'Please select'. The 'Invalid Time' is 'Please select'. The 'Password Name' field is empty. A note at the bottom states: 'Valid for 6 hours, can only be used once before expiration'. A green 'Get Password' button is at the bottom.

單次密碼 (APP 自然生成密碼)
一次性密碼開鎖。

The screenshot shows the 'Add Temporary Password' interface. Under 'Password Type', 'Dynamic' is selected. The 'Valid Time' is 'Please select'. The 'Invalid Time' is 'Please select'. The 'Password Name' field is empty. A note at the bottom states: 'Valid for 5 minutes, can be used multiple times before expiration'. A green 'Get Password' button is at the bottom.

動態密碼 (APP 自然生成密碼)
此密碼 5 分鐘內皆可開啟。

The screenshot shows the 'Add Temporary Password' interface. Under 'Password Type', 'Clear' is selected. The 'Valid Time' is 'Please select'. The 'Invalid Time' is 'Please select'. The 'Password Name' field is empty. A note at the bottom states: 'Valid for 24 hours, after input on the device, all existing limited passwords will be automatically deleted'. A green 'Get Password' button is at the bottom.

清空密碼 (APP 自然生成密碼)
此密碼輸入機器後，自動刪除所有
限時密碼。



自定義密碼 (可自行設定 6 位數)
 可設定區間性和週期性密碼。
 PS: 可隨時變動區間密碼的時間。
 (自訂義密碼只有p988才有)



紀錄
 查詢已設定的臨時密碼。

8 設置



●———可調整雙向或是單向通話

●———開啟保活功能，網路良好的情況下都可以查看門口畫面。



注意事項

請務必詳閱本產品使用說明書

- 請勿自行拆解。
- 請勿將本產品裝於戶外。
- 請勿使用硬物敲打本產品，以及小心不要撞到把手受傷。
- 長期（一個月）不使用時，務必把電池取出避免漏液，若有電池毀損，不再保固範圍內。
- 本產品使用 5000mah 電池，電壓過低時，會有警示音，請盡快充電。
- 設定時門片務必於開啟的狀態下，進行設定，如有錯誤導致鎖門，此乃屬於人為疏失，不再保固範圍內。
- 如因氣候潮濕或漏水而造成電子鎖損壞，恕不在保固範圍內。