

## 指紋解鎖



初次使用請先添加指紋

## 卡片解鎖



觸摸喚醒電子鎖 初次使用請先添加卡片

## 密碼解鎖

預設密碼123456



觸摸喚醒電子鎖 出廠開門密碼為 123456  
第一次使用請修改出廠預設密碼

### 安全模式下解鎖

安全模式下開啟電子鎖必須輸入開門密碼和指紋雙重驗證成功，或輸入開門密碼和卡片雙重驗證成功即可開門。

### 關於虛位密碼

防窺視密碼保護功能是為了避免他人窺視使用者密碼；使用者在輸入密碼時，可以在有效密碼前後添加任何數字仍可以驗證成功解鎖（總長不超過32位，超出自動溢出）。

- 注意事項：**
1. 系統出廠設置為常用模式，恢復出廠設置時，系統將刪除安全模式設置。
  2. 在解鎖時，連續五次輸入錯誤解鎖認證信息，系統將發出聲光警報並鎖定系統，二分鐘後系統才可恢復操作。

## 進入管理模式

預設密碼123456

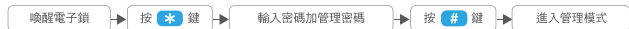
出廠管理密碼00



初次使用請先設定添加 管理指紋 後再使用



初次使用請先設定添加 管理卡片 後再使用



初始開門密碼為 123456，管理密碼為 00 初次使用請及時修改密碼

權 限	正常解鎖	開啟內門安全鎖	可進入管理選單
管理 者	○	○	○
主 人	○	○	×
訪 客	○	×	×

- 注意事項：**
- 不同型號功能不同，以上三種方法皆可進入管理模式。
1. 系統在管理模式下 **十秒鐘無任何操作**，系統將自動退出管理模式。
  2. 管理者模式下按 # 鍵，可進入下一步；按 \* 鍵可返回上層，連續按下 \* 鍵即可退出管理者模式。
  3. 管理模式下具備中文語音提示功能，設定時請依照語音提示操作。

## 開門模式設置

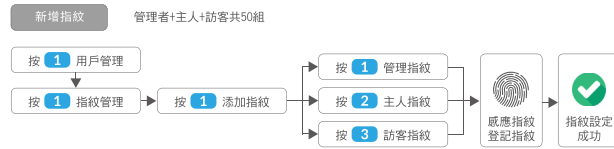
請先進入管理者模式



- !** 雙重認證必須同時輸入二種開鎖式，雙重驗證即可開門。

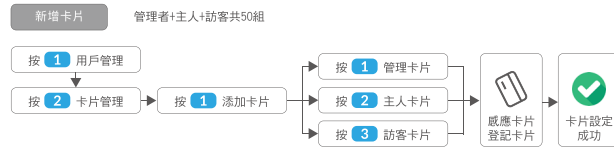
## 設定指紋 / 刪除指紋

請先進入管理者模式



## 設定卡片 / 刪除卡片

請先進入管理者模式



## 設定密碼 / 刪除密碼

請先進入管理者模式



- !** 開鎖時連續輸入不正確開鎖方式(四項解鎖方式累計)，系統將鎖定兩分鐘，兩分鐘後才可正常使用。



# SOLOGS

## 使用說明書



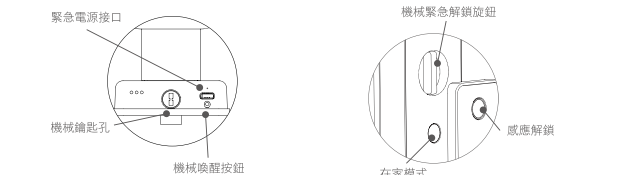
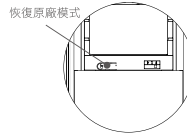
## 其他設置

請先進入管理者模式



用戶如不慎遺忘管理密碼等原因, 可以初始化智能鎖, 使之恢復到出廠設置。操作方法: 在通電的情況下, 在用頂住內面板“恢復出廠設置鍵”保持三秒以上, 等待智能鎖提示“已恢復到出廠設置”即表示鎖已經初始化成功。

注意事項:  
恢復出廠設置以後, 開門密碼恢復為“123456”, 管理密碼恢復為“00”; 所有已添加的指紋或卡片都會被清除包括管理卡、管理指紋, 需要重新添加。



為保證用戶使用安全, 避免給用戶帶來財產損失與使用不便, 請務必仔細閱讀以下內容以正確使用本產品

**當您在推拉開門時, 一定要注意安全, 注意手的握把、手的方向, 切勿碰傷和夾到手指**

當我們開門時可能會碰傷手 請注意手的開門位置。

當我們開門時可能會碰傷手 請注意手的開門位置。

正確的使用方法與手的開門位置。

室內機正面

室外機正面

室內機底面

室外機底面

A 觸摸密碼區

B 刷卡區

C 指紋採集區

D 電池盒後蓋

E 機械應急開鎖旋鈕

F 開門按鈕

G 在家安全模式

H 機械鑰匙孔

I 喚醒按鈕

J 緊急電源接口

製造商 浙江威歐希科技股份有限公司  
省溫市甌海區溫瞿東路1286號  
+86 400-103-0377

台灣總代理 台旭科技有限公司  
111台北市士林區通河東街136巷13-1號  
+886-0800-000-420



注意事項

### 請務必詳閱本產品使用說明書

- 請勿自行拆解。
- 請勿將本產品裝於戶外。
- 請問使用硬物敲打本產品, 以及小心不要撞到把手受傷。
- 長期(一個月)不使用時務必把電池取出避免漏液, 若有電池漏液, 不再保固範圍內。
- 額定電壓1.5V AA (LR6), 3號鹼性電池8顆, 電壓過低時, 會有警示音, 請盡快更換。
- 設定時門片務必於開啟的狀態下, 進行設定, 如有錯誤導致鎖門, 此乃屬於人為疏忽, 不再保固範圍內。
- 如因氣候潮濕或漏水而造成電子鎖損壞, 恕不在保固範圍內。